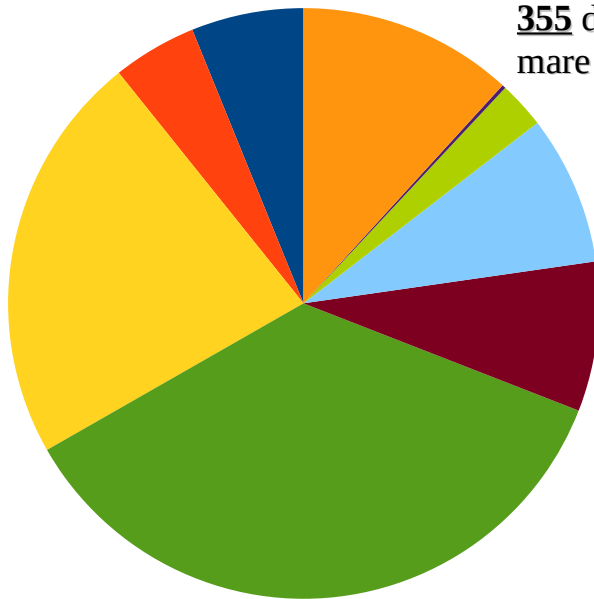


Bilan du travail réalisé par le club environnement en lien avec le projet  
Plastique à la loupe.

Date du ramassage: 22 Mars 2022  
durant 30 minutes

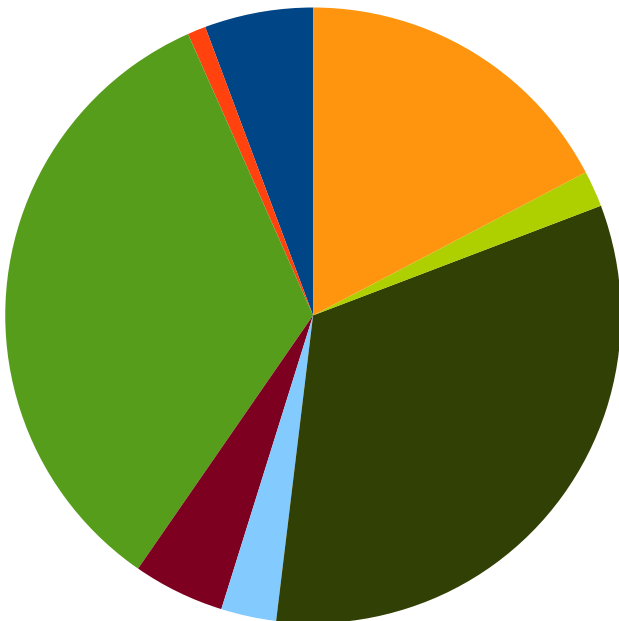


**355** déchets au total dans la zone portail-mare



- mouchoirs, serviettes,...
- papiers type cahiers, revues,...
- autres papiers...
- emballages
- plastiques à usage scolaire
- plastique dur non identifié
- autres plastiques
- masques chirurgicaux
- verre
- autres matières

Diagramme de la zone « portail→mare »

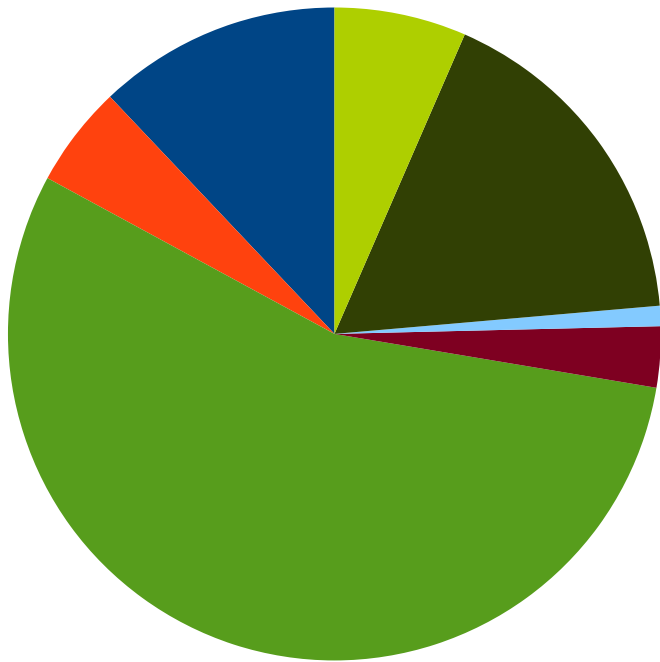


**104** déchets au total dans la zone des 5°

Diagramme de la zone des 5°



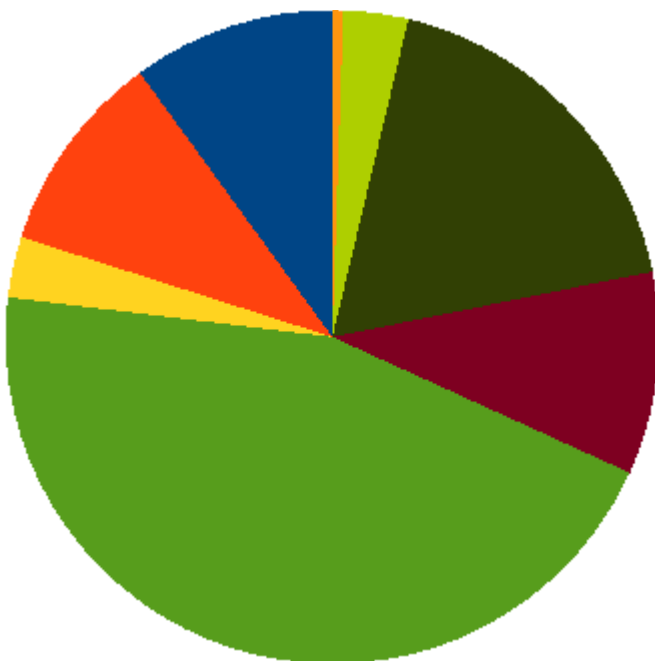
**352** déchets au total dans la zone des 4°



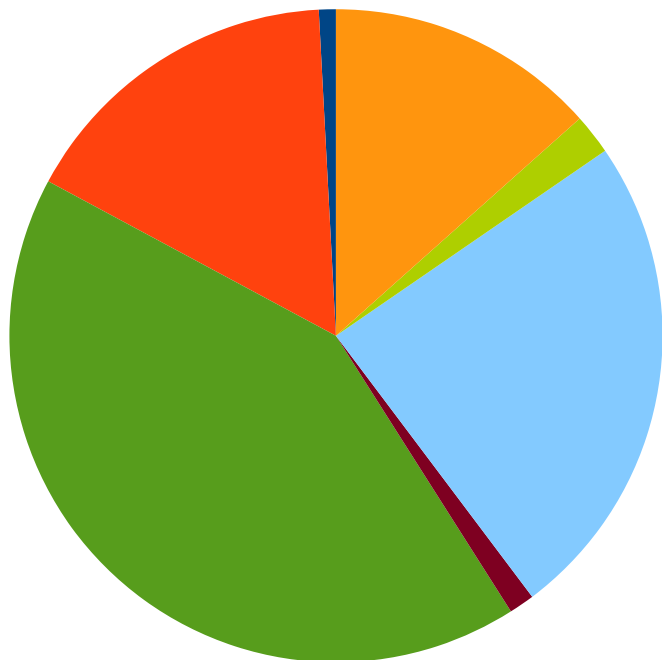
Zone des 4°



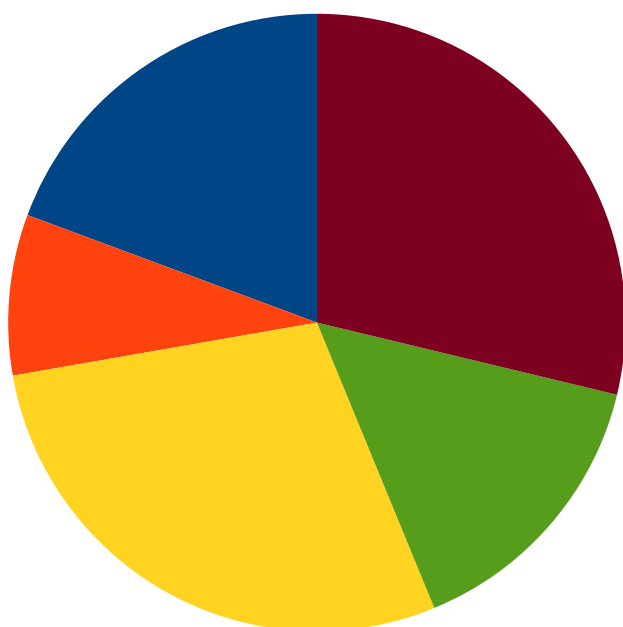
**186** déchets au total dans la zone des 3°



Zone des 3°



Zone des 6°



**Bilan par zone de la cour :**

- zone des 6°
- zone des 5°
- zone des 4°
- zone des 3°
- zone portail->mare

**Nous avons ramassé, au total, dans la cour 1 236 déchets en 30 minutes !!!**

**Du portail jusqu'à la mare, il y en avait 28,7 %;**  
**dans la zone des 6° : 19,3 %;**  
**dans la zone des 5°: 8,4 %;**  
**dans celle des 4°: 28,4 %**  
**et dans celle des 3°: 15 % .**

**La majorité de ces déchets sont des plastiques d'emballage.**  
**Agissons ensemble !!!!!**